2-10. Bản đồ thời gian ngập kéo dài

Do đặc điểm địa hình, tại khu vực Kofu, khi sông tràn bờ có thể xảy ra tình trạng ngập kéo dài.. Bản đồ thời gian ngập kéo dài này thể hiện khoảng thời gian từ khi độ sâu ngập vượt quá 0,5 m cho đến khi nước rút.
Khi tình trạng ngập kéo dài, nếu không sơ tán di dời mà ở lại trong nhà, ví dụ như ở lại tầng 2, thì sẽ có nguy cơ không sử dụng được các hạ tầng thiết yếu như điện, ga, nước; đồng thời dù có dự trữ thì nước uống và lương thực cũng có thể bị thiếu.

Rủi ro khi thời gian ngập kéo dài



Khác
- Trong trường hợp độ sâu ngập lớn, không thể ra khỏi nhà.
- Khi có người bệnh thì rất khó ứng phó, những người đang điều trị định kỳ không thể tiếp tục được khám chữa bệnh.
- Tại các tầng cao, mất điện khiến thang máy dừng hoạt động, việc di chuyển bằng cầu thang trở nên khó khăn.

Và các vấn đề khác.

Thời gian ngập
- Từ 3 ngày trở lên đến dưới 1 tuần
- Từ 1 ngày trở lên đến dưới 3 ngày
- Từ 12 giờ trở lên đến dưới 1 ngày
- Dưới 12 giờ

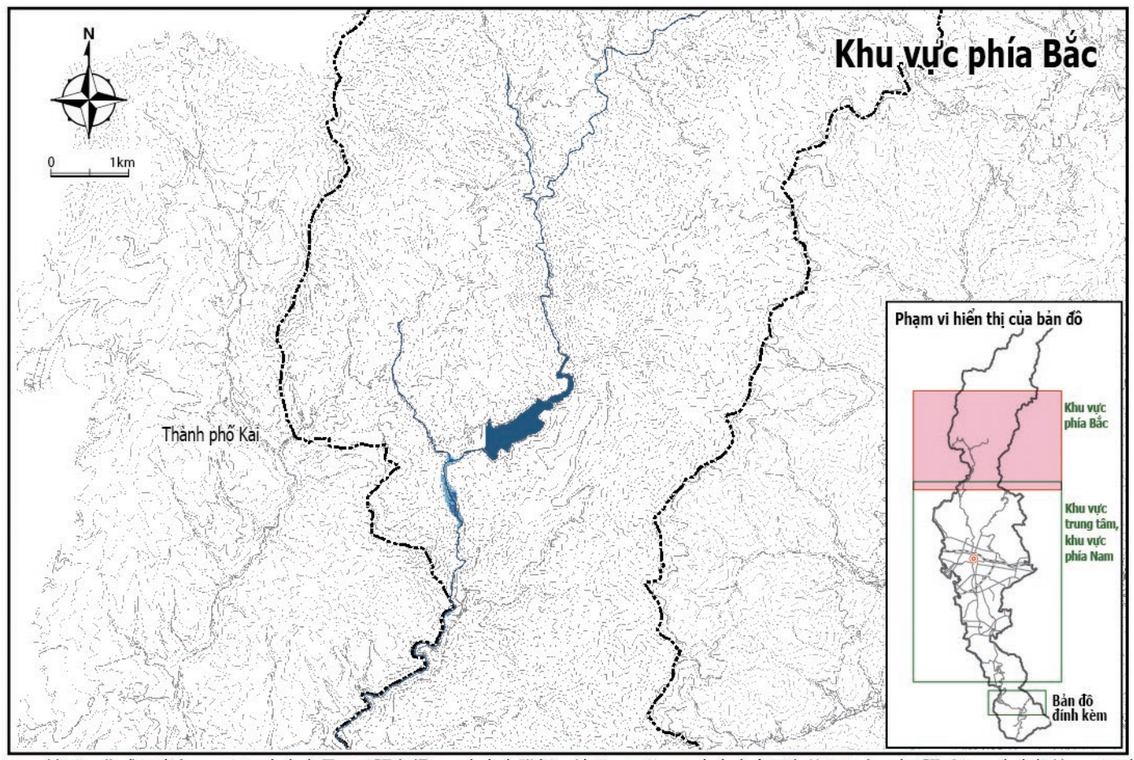

この地図の作成に当たっては、中央市長の承認を得て、中央市発行の縮尺1万分の1中央市全図を使用した。(承認番号　中央都第11-2号)
測量法に基づく国土地理院長承認（使用）R 6JHs 587
この地図は、笛吹市長の承認を得て同市発行の縮尺10,000分の1の都市計画基本図を使用し、作成したものである。(令和3年11月4日 笛まち第11-2号)

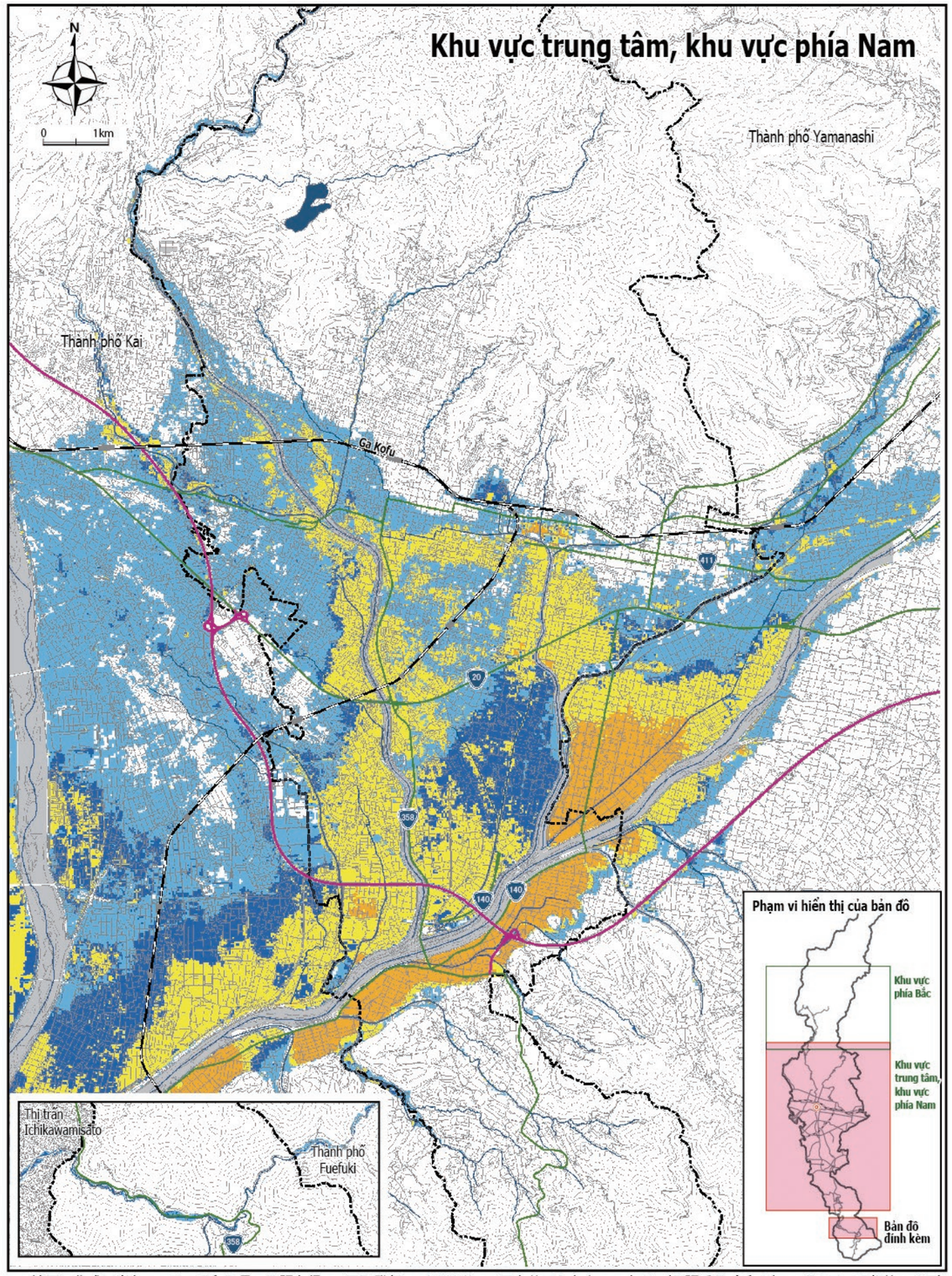

この地図の作成に当たっては、昭和町長の承認を得て、同町発行の10,000分の1図を使用したものである。(承認番号 令和3年11月2日　昭都第159号)
この地図は、甲斐市長の承認を得て同市発行の甲斐市都市計画基本図（縮尺1/2,500）を使用し、作成したものである。(甲斐都第10-70号)

2-11. Những lưu ý khi sơ tán

Khi nguy cơ do thiên tai như mưa lớn đến gần, thành phố sẽ ban hành thông tin về sơ tán và kêu gọi người dân đi sơ tán. Tuy nhiên, nếu cảm thấy nguy hiểm đến tính mạng, hãy sơ tán ngay mà không cần chờ thông báo từ thành phố.

Sơ tán sớm trước khi ngập

Khi xảy ra ngập, dù mực nước còn nông cũng có thể gây khó khăn khi di chuyển. Dựa trên thông tin thời tiết và mực nước sông, nếu cảm thấy nguy hiểm, hãy sơ tán ngay lập tức. Di chuyển bằng ô tô cũng có nguy cơ hư hỏng xe hoặc mắc kẹt do tắc đường, vì vậy hãy ưu tiên sơ tán bằng cách đi bộ.

Khó khăn khi di chuyển



Cửa ra vào không thể mở được



Xe cộ bị chết máy

- Tùy theo loại xe, nước ngập đến khoảng nửa bánh xe cũng có thể khiến động cơ ngừng hoạt động.



- Người cao tuổi, trẻ em, người bệnh, người khuyết tật cần được sơ tán sớm. Hãy hỗ trợ những người cần giúp đỡ khi sơ tán.



- Hãy chủ động tự sơ tán!
- Khi có kêu gọi sơ tán từ thành phố hoặc lực lượng phòng cháy chữa cháy, hãy nhanh chóng sơ tán.



- Trước khi ra ngoài sơ tán, hãy ngắt cầu dao điện và khóa van ga.

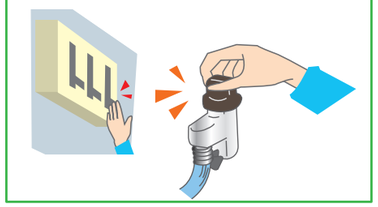

- Khi sơ tán, hãy mặc trang phục thuận tiện cho việc di chuyển và cố gắng sơ tán theo nhóm từ hai người trở lên.



- Nếu buộc phải di chuyển trong nước, hãy dùng gậy dài hoặc vật tương tự để kiểm tra độ an toàn của mặt đất trước khi bước đi.



- Nếu không có điểm sơ tán được chỉ định ở gần, hãy tạm thời sơ tán lên tầng cao của tòa nhà kiên cố gần đó.



- Ngay cả khi dòng nước chảy chậm, nếu mực nước cao đến đầu gối thì người lớn cũng rất khó đi lại. Không đến gần các sông nhỏ hoặc khu vực có dòng nước chảy.



- Khi mưa lớn, tại các tuyến đường bán ngầm như đường chui, xe đang lưu thông có thể bị ngập nước hoặc người đi bộ bị trượt ngã, gây ra tai nạn nghiêm trọng. Khi sơ tán, hãy tránh xa những khu vực này.

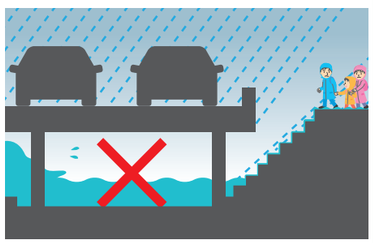

2-12. Về các điểm sơ tán được chỉ định

Khi xảy ra thiên tai, điểm sơ tán là nơi tập trung đông người không quen biết, vì vậy để mọi người có thể sinh hoạt khỏe mạnh và thoải mái, cần có sự quan tâm và cảm thông lẫn nhau.

Những điều cần lưu ý tại điểm sơ tán được chỉ định

Hãy cùng nhau bảo vệ quyền riêng tư

Không gian sinh hoạt cũng giống như "ngôi nhà" của từng người, vì vậy cần chú ý đến quyền riêng tư của phụ nữ, các gia đình có trẻ sơ sinh và trẻ nhỏ, cũng như những người cần được quan tâm đặc biệt.



Hãy chú ý đến tình trạng sức khỏe do thay đổi môi trường

Cần lưu ý để không bị suy giảm sức khỏe do những thay đổi đột ngột của môi trường sinh hoạt (mùa hè cần bổ sung đủ nước, mùa đông cần giữ ấm hiệu quả).



Biện pháp phòng chống tội phạm

Do điểm sơ tán là môi trường có nhiều người ra vào, hãy luôn có ý thức tự bảo vệ bản thân.



Hãy quan tâm đến những người cần được quan tâm đặc biệt

Đối với những người cần được quan tâm đặc biệt (người khuyết tật, người cao tuổi, trẻ em, phụ nữ mang thai, người nước ngoài...), khi họ cần giúp đỡ hãy cùng nhau hợp tác hỗ trợ.



～ Hỏi & Đáp về điểm sơ tán ～

※ Nội dung Hỏi & Đáp về khu sơ tán được trình bày chi tiết trong "Sổ tay phòng chống thiên tai của gia đình chúng ta" đã được phát đến toàn bộ hộ dân vào tháng 3 năm 2023 (Trang 43–47), vui lòng sử dụng kết hợp với bản đồ này.

Q Làm thế nào để biết thông tin về điểm sơ tán mà tôi sẽ đến?

A Khi không có thiên tai, bạn có thể kiểm tra trước thông tin về khu sơ tán thông qua Bản đồ nguy cơ lũ lụt thành phố Kofu này, "Ứng dụng phòng chống thiên tai thành phố Kofu" hoặc "Trang web của thành phố".
Đối với thông tin mở cửa điểm sơ tán khi xảy ra thiên tai, thành phố sẽ phát thông tin thông qua nhiều phương tiện như "phát thông báo L-Alert" (thông tin được phát qua truyền hình dữ liệu, ứng dụng phòng chống thiên tai thành phố Kofu và cổng thông tin phòng chống thiên tai của thành phố), "Email bản tin phòng chống thiên tai và phòng chống tội phạm của thành phố Kofu", "Hệ thống phát thanh hành chính phòng chống thiên tai", v.v. (vui lòng xem mục 2-1 Hành động cần thực hiện khi mưa lớn – Trang 5 của bản đồ này).

Q Thành phố Kofu có những biện pháp gì để quan tâm đến phụ nữ tại các khu sơ tán được chỉ định không?

A Tại mỗi điểm sơ tán được chỉ định, việc vận hành sẽ do Ban điều hành điểm sơ tán đảm nhiệm, với nòng cốt là Ban tự quản khu phố và Trưởng nhóm phòng chống thiên tai, cùng với người quản lý cơ sở và nhân viên thành phố phụ trách liên lạc khu vực. Các điểm sơ tán sẽ được vận hành đảm bảo các nội dung dưới đây.

- Đảm bảo khu vực sơ tán riêng dành cho phụ nữ (đối tượng là phụ nữ và các gia đình mẹ con)
- Bố trí khu phơi đồ, phòng thay đồ, phòng cho con bú (đều là khu vực dành riêng cho phụ nữ)
- Sản phẩm vệ sinh cá nhân và đồ lót nữ sẽ do nhân viên nữ phụ trách phân phát
- Đảm bảo an toàn cho điểm sơ tán thông qua tuần tra (thực hiện tuần tra theo cặp nam – nữ)